




Adaptadores/Adaptors

● Itens de Série
Standard

● Opcionais
Optional

RELAÇÃO DE TOCHAS




Pos.	Foto/Photo	Descrição/Description	Código/Code	Tam.	SU220	SU260	SU335	SU322	SU535	SU595	SU695	SU736	SU930
88		p/ Tubo de Contato CuCrZr M8 Short adaptor for CuCrZr M8 contact tip	0500.1406	Curto			●	●			●		●
		p/ Tubo de Contato CuCrZr M6 Short adaptor for CuCrZr M6 contact tip	0500.1677				●	●					
89		p/ Tubo de Contato CuCrZr M8 Long adaptor for CuCrZr M8 contact tip	0500.1099	Longo					●	●	●		●
		p/ Tubo de Contato CuCrZr M6 Long adaptor for CuCrZr M6 contact tip	0500.1678							●	●		
90		Suporte de Cerâmica Alumina Support	0500.1489								●	●	

Porcas Fixadoras dos Guias/Nuts

● Itens de Série
Standard

● Opcionais
Optional








RELAÇÃO DE TOCHAS

Pos.	Foto Photo	Descrição Description	Código Code	Medida Measure	SU220	SU260	SU335	SU322	SU535	SU595	SU695	SU736	SU930	SU931	SU735	SU600	SU602	SU932	
91		Porca Fixadora do Guia Espiral Steel Liner Nut	0500.2603		●	●	●	●	●	●	●	●	●						
92		Porca Fixadora do Guia Espiral Steel Liner Nut	0500.1147												●	●	●	●	
93		Cj Contato Fixo Macho Lado do Tocha Male Contact Kit	0801.5056		●	●	●	●	●	●	●	●	●				●		
94		Cj Contato Retrátil Macho Lado da Tocha Spring Pin	0501.5170		●	●	●	●	●	●	●	●	●				●		
95		Cj Contato Macho Tocha Refrigerada Spring Pin	0801.5190													●		●	●

Acionamentos/Triggers



● Itens de Série
Standard

● Opcionais
Optional

Pos.	Foto Photo	Descrição Description	Código Code	SU220	SU260	SU335	SU322	SU535	SU595	SU695	SU736	SU735	SU600	SU602
96		Curto Short	0502.1427	●	●	●	●	●	●	●	●			
97		Médio Medium	0502.1429	●	●	●		●	●	●	●			
98		Longo Long	0502.1430			●		●	●	●	●			
99		Longo Long	0500.1819	●	●									
100		Acionamento da Tocha Torch Trigger	0500.1444											●
101		Mola do Acionamento Curto/Short Spring	0500.1014	●	●	●		●	●	●	●			
102		Mola do Acionamento Longo/Long Spring	0500.1326	●	●	●		●	●	●	●			




Gancho de Apoio - Suporte Giratório/Support

RELAÇÃO DE TOCHAS

Pos.	Foto/Photo	Descrição/Description	Código/Code	SU220	SU260	SU335	SU535	SU595	SU695
103		Gancho de Apoio Support	0500.1107	●	●	●	●	●	●
104		Suporte Giratório Revolving Support	0500.2502	●	●				

Chave Universal/Support

RELAÇÃO DE TOCHAS

Pos.	Foto/Photo	Descrição/Description	Código/Code	SECAS	REFRIGERADAS
105		Chave para consumíveis Wrench	0500.2359		●
106		Chave para consumíveis Wrench	0500.2619	●	
107		Chave manutenção 932 DSR Wrench	0900.0156		●