



### Características Técnicas Technical Data

Dois Modelos de Corpo da Tocha em Ângulo ou Reto  
Two Models of Torch Bodies in Angle or Straight  
Punho em Fibras de Vidro  
Fiber Glass Handle  
Cordoalha Estanhada  
Tinned Conductor

### Indicações Recommendation

Serviços Pesados  
Heavy Works

Catálogo Digital  
QR Code



### Corrente - Current






# 1,59 - 4,76



Eletrodo (mm)  
Electrode (mm)


Código/Code	Descr./Descr.	Corpo/Body	Tipo/Type	Engate/Coupling	Med./Mes.	Estoque/Stock
0600.9001	Tocha de Solda TIG SU50 Refrigerada	Silicone Silicon	Acionamento Trigger	Convencional Standard		●
0600.9004	SU50 Water Cooled TIG Welding Torch			Engate Rápido Fast Coupling	12,80mm	●

Tocha/Torch TIG SU50 Refrigerada

Legenda/Legend: ● Produto Regular ● Produto Sob Demanda

Foto/Photo	Pos.	Código/Code	Descrição/Description	Med./Mes.
	01	0600.2151	Bocal de Cerâmica Alumina Nozzle	n° 04 ø6,5mm
		0600.2152		n° 05 ø8mm
		0600.2153		n° 06 ø9,5mm
		0600.2154		n° 07 ø11mm
		<b>0600.2162</b>		<b>n° 08 ø12,5mm</b>
	02	0600.1075	Anel Inferior Bottom Cup Gasket	
	03	0600.1087	Corpo da Tocha Silicone Silicon Torch Body	p/uso de Acionamento for Trigger

Foto/Photo	Pos.	Código/Code	Descrição/Description	Med./Mes.
	04	0600.1070	Fixador Collet	1,59mm 1/16"
		<b>0600.1071</b>		<b>2,38mm 3/32"</b>
		0600.1072		3,17mm 1/8"
		0600.1073		3,97mm 5/32"
		0600.1190		4,76mm 3/16"
		0600.1279		6,35mm 1/4"
	05	0600.2052	Capa Longa Long Cap	



(\*) Linha de Opcionais/Optional Line

Foto/Photo	Pos.	Código/Code	Descrição/Description	Med./Mes.
	06	0600.1082	Punho da Tocha Torch Handle	
	07	0600.1473	Terminal do Cabo Água e Força Rosca Esquerda Water and Power Cable Terminal	
	08	0600.1089	Mangueira de Água e Força p/ Sistema Convencional e Eng. Rápido 12,80mm Water and Power Hose for Standard System and 12,80mm Fast Coupling	
	09	0600.1062	Mangueira Azul de Entrada de Água/Convencional Blue Standard Water Input Hose	
	10	0600.1063	Mangueira de Gás/Convencional Standard Gas Hose	
	11	0801.2092	Conector Macho TIG Refrigerado c/Saída de Água Water Cooled Male Connector w/Water Exit	12,80mm
	12	0600.1091	Mangueira Vermelha de Saída de Água Engate Rápido Red Hose of Water Exit for Fast Coupling	0,80mm

Foto/Photo	Pos.	Código/Code	Descrição/Description	Med./Mes.
	13	0600.1023	Acionamento da Tocha Torch Trigger	
	14	0600.1022	Cabo de Acionamento 4m Trigger Cable 4m	
	15	0600.1085	Capa Protetora dos Cabos 3m Cable Protection Cover 3m	
	16	0600.1162	Mangueira Azul de Entrada de Água/Engate Rápido Blue Fast Coupling Water Input Hose	
	17	0600.1163	Mangueira do Gás Engate Rápido Fast Coupling Gas Hose	
	18	0600.1560	Isolação Termo Retrátil do Terminal Thermo Retractable Insulation	por metro per meter