

# OPCIONAIS

● Itens de Série  
Standard

● Opcionais  
Optional

Foto  
Photo

Descrição  
Description

Código  
Code

SU  
9

SU  
20

SU  
26

SU  
27

SU  
27P

SU  
18

SU  
19

SU  
40

SU  
50

SR  
82


## Bocais de Cerâmica/Alumina Nozzle



|             |           |   |   |  |  |  |  |  |  |  |  |  |  |  |  |  |  |  |
|-------------|-----------|---|---|--|--|--|--|--|--|--|--|--|--|--|--|--|--|--|
| n° 04 13N08 | 0600.2105 | ● | ● |  |  |  |  |  |  |  |  |  |  |  |  |  |  |  |
| n° 05 13N09 | 0600.2106 | ● | ● |  |  |  |  |  |  |  |  |  |  |  |  |  |  |  |
| n° 06 13N10 | 0600.2107 | ● | ● |  |  |  |  |  |  |  |  |  |  |  |  |  |  |  |
| n° 07 13N11 | 0600.2108 | ● | ● |  |  |  |  |  |  |  |  |  |  |  |  |  |  |  |
| n° 08 13N12 | 0600.2109 | ● | ● |  |  |  |  |  |  |  |  |  |  |  |  |  |  |  |



|               |           |  |  |  |   |   |   |   |   |  |  |  |  |  |  |  |  |  |
|---------------|-----------|--|--|--|---|---|---|---|---|--|--|--|--|--|--|--|--|--|
| n° 04 10N50   | 0600.2119 |  |  |  | ● | ● | ● | ● | ● |  |  |  |  |  |  |  |  |  |
| n° 05 10N49   | 0600.2120 |  |  |  | ● | ● | ● | ● | ● |  |  |  |  |  |  |  |  |  |
| n° 06 10N48   | 0600.2121 |  |  |  | ● | ● | ● | ● | ● |  |  |  |  |  |  |  |  |  |
| n° 06 10N48 L | 0600.2144 |  |  |  | ● | ● | ● | ● | ● |  |  |  |  |  |  |  |  |  |
| n° 07 10N47   | 0600.2122 |  |  |  | ● | ● | ● | ● | ● |  |  |  |  |  |  |  |  |  |
| n° 07 10N47 L | 0600.2141 |  |  |  | ● | ● | ● | ● | ● |  |  |  |  |  |  |  |  |  |
| n° 08 10N46   | 0600.2123 |  |  |  | ● | ● | ● | ● | ● |  |  |  |  |  |  |  |  |  |
| n° 10 10N45   | 0600.2124 |  |  |  | ● | ● | ● | ● | ● |  |  |  |  |  |  |  |  |  |



|             |           |  |  |  |  |  |  |  |  |  |  |  |  |  |  |   |   |  |
|-------------|-----------|--|--|--|--|--|--|--|--|--|--|--|--|--|--|---|---|--|
| n° 04 14N57 | 0600.2151 |  |  |  |  |  |  |  |  |  |  |  |  |  |  | ● | ● |  |
| n° 05 14N58 | 0600.2152 |  |  |  |  |  |  |  |  |  |  |  |  |  |  | ● | ● |  |
| n° 06 14N59 | 0600.2153 |  |  |  |  |  |  |  |  |  |  |  |  |  |  | ● | ● |  |
| n° 07 14N60 | 0600.2154 |  |  |  |  |  |  |  |  |  |  |  |  |  |  | ● | ● |  |
| n° 08 14N61 | 0600.2162 |  |  |  |  |  |  |  |  |  |  |  |  |  |  | ● | ● |  |
| n° 10 14N61 | 0600.2156 |  |  |  |  |  |  |  |  |  |  |  |  |  |  | ● | ● |  |


 Itens de Série Standard

 Opcionais Optional

## RELAÇÃO DE TOCHAS

| Foto<br>Photo                                                                     | Descrição<br>Description | Código<br>Code | SU<br>9 | SU<br>20 | SU<br>26 | SU<br>27 | SU<br>27P | SU<br>18 | SU<br>19 | SU<br>40 | SU<br>50 | SR<br>82 |
|-----------------------------------------------------------------------------------|--------------------------|----------------|---------|----------|----------|----------|-----------|----------|----------|----------|----------|----------|
|  | nº 04 53N58              | 0600.2112      | ●       | ●        |          |          |           |          |          |          |          |          |
|                                                                                   | nº 05 53N59              | 0600.2113      | ●       | ●        |          |          |           |          |          |          |          |          |
|                                                                                   | nº 06 53N60              | 0600.2114      | ●       | ●        |          |          |           |          |          |          |          |          |
|                                                                                   | nº 07 53N61              | 0600.2115      | ●       | ●        |          |          |           |          |          |          |          |          |
|                                                                                   | nº 05 54N17              | 0600.2127      |         |          | ●        | ●        | ●         | ●        | ●        |          |          |          |
|                                                                                   | nº 06 54N16              | 0600.2128      |         |          | ●        | ●        | ●         | ●        | ●        |          |          |          |
|                                                                                   | nº 07 54N15              | 0600.2129      |         |          | ●        | ●        | ●         | ●        | ●        |          |          |          |
|                                                                                   | nº 08 54N14              | 0600.2130      |         |          | ●        | ●        | ●         | ●        | ●        |          |          |          |








## Bocais Super Gás Lens/Gas Lens Alumina Nozzle

|                                                                                   |             |           |  |  |   |   |   |   |   |  |  |   |
|-----------------------------------------------------------------------------------|-------------|-----------|--|--|---|---|---|---|---|--|--|---|
|  | nº 06 53N75 | 0600.2136 |  |  | ● | ● | ● | ● | ● |  |  | ● |
|                                                                                   | nº 08 53N74 | 0600.2131 |  |  | ● | ● | ● | ● | ● |  |  | ● |
|                                                                                   | nº 10 53N88 | 0600.2132 |  |  | ● | ● | ● | ● | ● |  |  | ● |
|                                                                                   | nº 12 53N87 | 0600.2133 |  |  | ● | ● | ● | ● | ● |  |  | ● |

 Itens de Série Standard

 Opcionais Optional

## RELAÇÃO DE TOCHAS

| Foto<br>Photo                                                                       | Descrição<br>Description                                      | Medidas<br>Messure         | Código<br>Code | SU<br>9 | SU<br>20 | SU<br>26 | SU<br>27 | SU<br>27P | SU<br>18 | SU<br>19 | SU<br>40 | SU<br>50 |
|-------------------------------------------------------------------------------------|---------------------------------------------------------------|----------------------------|----------------|---------|----------|----------|----------|-----------|----------|----------|----------|----------|
|  | Corpo Fixador<br>Collet Body                                  | 1,59mm - 1/16"             | 0600.2016      | ●       | ●        |          |          |           |          |          |          |          |
|                                                                                     |                                                               | 2,38mm - 3/32"             | 0600.2017      | ●       | ●        |          |          |           |          |          |          |          |
|                                                                                     |                                                               | 3,17mm - 1/8"              | 0600.2044      |         | ●        |          |          |           |          |          |          |          |
|  | Corpo Fixador<br>Collet Body                                  | 1,59mm - 1/16"             | 0600.2027      |         |          | ●        |          |           | ●        |          |          |          |
|                                                                                     |                                                               | 2,38mm - 3/32"             | 0600.2028      |         |          | ●        |          |           | ●        |          |          |          |
|                                                                                     |                                                               | 3,17mm - 1/8"              | 0600.2029      |         |          | ●        |          |           | ●        |          |          |          |
|                                                                                     |                                                               | 3,97mm - 5/32"             | 0600.2043      |         |          | ●        |          |           | ●        |          |          |          |
|  | Corpo Fixador<br>Rosca Grossa<br>Collet Body w/Special Spiral | 1,59mm - 1/16"             | 0600.1098      |         |          |          | ●        | ●         |          | ●        |          |          |
|                                                                                     |                                                               | 2,38mm - 3/32"             | 0600.1099      |         |          |          | ●        | ●         |          | ●        |          |          |
|                                                                                     |                                                               | 3,17mm - 1/8"              | 0600.1100      |         |          |          | ●        | ●         |          | ●        |          |          |
|                                                                                     |                                                               | 3,97mm - 5/32"             | 0600.1111      |         |          |          | ●        | ●         |          | ●        |          |          |
|  | Difusor de Gás da Tocha Reta<br>Straight Torch Gas Diffuser   |                            | 0600.1074      |         |          |          |          |           |          |          | ●        | ●        |
|  | Difusor Gás Lens<br>Gas Lens Diffuser                         | 1/16" - 45V43              | 0600.2110      | ●       | ●        |          |          |           |          |          |          |          |
|                                                                                     |                                                               | 3/32" - 45V44              | 0600.2111      | ●       | ●        |          |          |           |          |          |          |          |
|                                                                                     |                                                               | 1/8" - 45V45               | 0600.2116      |         | ●        |          |          |           |          |          |          |          |
|  | Difusor Gás Lens<br>Gas Lens Diffuser                         | 1/16" - 45V25              | 0600.2138      |         |          | ●        |          |           | ●        |          |          |          |
|                                                                                     |                                                               | 3/32" - 45V26              | 0600.2125      |         |          | ●        |          |           | ●        |          |          |          |
|                                                                                     |                                                               | 3/32" - 45V26 Rosca Grossa | 0600.2145      |         |          |          | ●        | ●         |          | ●        |          |          |
|                                                                                     |                                                               | 1/8" - 45V27               | 0600.2126      |         |          | ●        |          |           | ●        |          |          |          |
|  | Difusor Super Gás Lens<br>Gas Lens Diffuser                   | 1/8" - 45V27 Rosca Grossa  | 0600.2146      |         |          |          | ●        | ●         |          | ●        |          |          |
|                                                                                     |                                                               | 3/32" - 45V64              | 0600.2134      |         |          | ●        |          |           | ●        |          |          |          |
|                                                                                     |                                                               | 3/32" - 45V64 Rosca Grossa | 0600.2147      |         |          |          | ●        | ●         |          | ●        |          |          |
|                                                                                     |                                                               | 1/8" - 995795              | 0600.2135      |         |          | ●        |          |           | ●        |          |          |          |
|                                                                                     |                                                               | 1/8" - 995795 Rosca Grossa | 0600.2148      |         |          |          | ●        | ●         |          | ●        |          |          |

## RELAÇÃO DE TOCHAS

| Foto<br>Photo                                                                                                 | Descrição<br>Description                                                                   | Código<br>Code | SU<br>9 | SU<br>20 | SU<br>26 | SU<br>27 | SU<br>27P | SU<br>18 | SU<br>19 | SU<br>40 | SU<br>50 | SR<br>82 |
|---------------------------------------------------------------------------------------------------------------|--------------------------------------------------------------------------------------------|----------------|---------|----------|----------|----------|-----------|----------|----------|----------|----------|----------|
|                              | Plug para Acionamento TIG na Máquina<br>Plug for Tig Machine Connection                    | 4003.0010      | ●       | ●        | ●        | ●        |           | ●        | ●        | ●        | ●        |          |
|                              | Niple Plástico "L" TIG E/R 9,00 mm<br>Plastic Nipple 9,00 mm                               | 0801.2097      | ●       |          | ●        | ●        |           |          |          |          |          |          |
|                              | Niple de Gás E/R 12,00 mm<br>Plug for Gás 12,00 mm                                         | 2430.0010      | ●       | ●        | ●        | ●        | ●         | ●        | ●        | ●        | ●        | ●        |
|                              | Engate Rápido 3/16"<br>3/16" Fast Coupling                                                 | 0500.1328      |         |          |          |          |           | ●        | ●        |          | ●        | ●        |
|                                                                                                               | Engate Rápido 5/32"<br>5/32" Fast Coupling                                                 | 2250.0328      |         | ●        |          |          |           |          |          |          |          |          |
|                            | Cremalheira com Parafusos<br>Gear w/Screw                                                  | 0500.1185      |         |          |          |          |           |          |          |          | ●        | ●        |
| 7/8"<br>Esq.  5/8"<br>Esq. | Adaptador Rosca Esq. Cabo de Água e Força<br>Left Spiral Adaptor for Power and Water Cable | 0600.2103      |         | ●        |          |          |           | ●        | ●        |          | ●        |          |
| 7/8"<br>Dir.  5/8"<br>Esq. | Adaptador Rosca Esq. Cabo de Água e Força<br>Left Spiral Adaptor for Power and Water Cable | 2250.0029      |         | ●        |          |          |           | ●        | ●        |          | ●        |          |
| 7/8"<br>Dir.  5/8"<br>Dir. | Adaptador Rosca Dir. Cabo de Gás e Força<br>Right Spiral Adaptor for Power and Gas Cable   | 2250.0025      | ●       |          | ●        | ●        |           |          |          |          | ●        |          |
| M16  5/8"<br>Dir.          | Adaptador TIG Direita<br>Right TIG Adapter                                                 | 2260.0039      | ●       |          | ●        | ●        |           |          |          |          | ●        |          |
| M16  5/8"<br>Esq.          | Adaptador TIG Esquerda<br>Left TIG Adapter                                                 | 2260.0047      |         | ●        |          |          |           | ●        |          |          |          | ●        |



Itens de Série  
Standard







Opcionais  
Optional



## RELAÇÃO DE TOCHAS

| Foto<br>Photo | Descrição<br>Description                                       | Medidas<br>Measure | Código<br>Code | SU<br>9 | SU<br>20 | SU<br>17 | SU<br>26 | SU<br>27 | SU<br>18 | SU<br>19 | SU<br>40 | SU<br>50 |
|---------------|----------------------------------------------------------------|--------------------|----------------|---------|----------|----------|----------|----------|----------|----------|----------|----------|
|               | Anel Inferior<br>Bottom Cup Gasket                             |                    | 0600.1004      | ●       | ●        |          |          |          |          |          |          |          |
|               | Anel Inferior<br>Bottom Cup Gasket                             |                    | 0600.1036      |         |          | ●        | ●        | ●        | ●        | ●        |          |          |
|               | Anel Inferior<br>Bottom Cup Gasket                             |                    | 0600.1075      |         |          |          |          |          |          |          | ●        | ●        |
|               | Anel p/ Difusor de Gás Lens<br>Gas Lens Cup Gasket             |                    | 0600.1215      | ●       | ●        |          |          |          |          |          |          |          |
|               | Anel p/ Difusor de Gás Lens<br>Gas Lens Cup Gasket             |                    | 0600.2140      |         |          | ●        | ●        | ●        | ●        | ●        |          |          |
|               | Anel p/ Difusor de Super Gás Lens<br>Super Gas Lens Cup Gasket |                    | 0600.2137      |         |          | ●        | ●        | ●        | ●        | ●        |          |          |

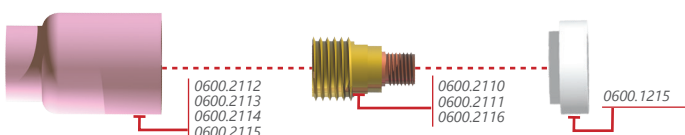
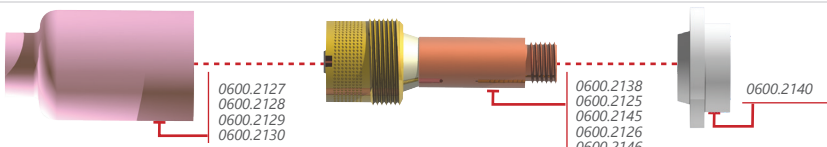
| Foto/Photo | Descrição/Description                                                                          | Código/Code |
|------------|------------------------------------------------------------------------------------------------|-------------|
|            | Corpo das Tocha Reto SU 9<br>SU 9 Straight Torch Body                                          | 0600.1008   |
|            | Corpo das Tocha Reto SU 20<br>SU 20 Straight Torch Body                                        | 0600.1031   |
|            | Corpo das Tocha Reto SU 26<br>SU 26 Straight Torch Body                                        | 0600.1041   |
|            | SU 27 Flexível para Registro<br>SU 27 Flexible Torch Body with valve                           | 0600.1105   |
|            | SU 27 Flexível para Acionamento<br>SU 27 Flexible Torch Body for Trigger                       | 0600.1106   |
|            | Corpo das Tocha Reto SU 27<br>SU 27 Straight Torch Body                                        | 0600.1107   |
|            | Corpo das Tocha Reto SU 18<br>SU 18 Straight Torch Body                                        | 0600.1058   |
|            | Corpo das Tocha Reto SU 19<br>SU 19 Straight Torch Body                                        | 0600.1114   |
|            | Corpo das Tocha Reto SU 40<br>SU 50 Straight Torch Body                                        | 0600.1080   |
|            | Corpo das Tocha Reto SU 50<br>SU 50 Straight Torch Body                                        | 0600.1084   |
|            | Corpo 90° da Tocha Silicone SU 27 para registro<br>SU 27 Silicon Torch Body 90° with valve     | 0600.1323   |
|            | Corpo 90° da Tocha Silicone SU 27 para acionamento<br>SU 27 Silicon Torch Body 90° for trigger | 0600.1322   |
|            | Corpo 90° da Tocha SU 19 Silicone para acionamento<br>SU 19 Silicon Torch Body 90° for trigger | 0600.1518   |

| Foto/Photo                                                                        | Descrição/Description                                                     | Código/Code |
|-----------------------------------------------------------------------------------|---------------------------------------------------------------------------|-------------|
|  | SU 9 Flexível para Registro<br>SU 9 Flexible Torch Body with valve        | 0600.1064   |
|  | SU 9 Flexível para Acionamento<br>SU 9 Flexible Torch Body for Trigger    | 0600.1065   |
|  | SU 26 Flexível para Registro*<br>SU 26 Flexible Torch Body with valve     | 0600.2023   |
|  | SU 26 Flexível para Acionamento*<br>SU 26 Flexible Torch Body for Trigger | 0600.2042   |

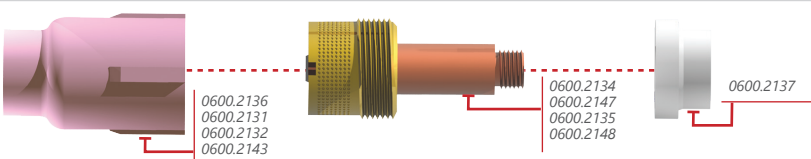
\*Necessário uso do punho código 0600.2035

| Foto<br>Photo                                                                                                                                                             | SU<br>9 | SR<br>24 | SU<br>20 | SU<br>25W | SU<br>17 | SU<br>26 | SU<br>27 | SU<br>18 | SU<br>19 | SU<br>50 | SR<br>82 |
|---------------------------------------------------------------------------------------------------------------------------------------------------------------------------|---------|----------|----------|-----------|----------|----------|----------|----------|----------|----------|----------|
|  <p>0502.0011 (6,5)<br/>0502.0003 (8,7)<br/>2250.0024 2250.0015 2250.0024 2210.0019</p>  |         |          |          |           |          |          |          |          |          |          |          |
|  <p>0502.0004 (9,5)<br/>0502.0004 (9,5)<br/>2260.0036 2250.0015 2260.0036 2210.0019</p> |         |          |          |           |          |          |          |          |          |          |          |

### Montagem Gás Lens/Gas Lens Assembly

|                                                                                                                                                                                                                                   |  |  |  |  |  |  |  |  |  |  |  |
|-----------------------------------------------------------------------------------------------------------------------------------------------------------------------------------------------------------------------------------|--|--|--|--|--|--|--|--|--|--|--|
|  <p>0600.2112<br/>0600.2113<br/>0600.2114<br/>0600.2115<br/>0600.2110<br/>0600.2111<br/>0600.2116<br/>0600.1215</p>                             |  |  |  |  |  |  |  |  |  |  |  |
|  <p>0600.2127<br/>0600.2128<br/>0600.2129<br/>0600.2130<br/>0600.2138<br/>0600.2125<br/>0600.2145<br/>0600.2126<br/>0600.2146<br/>0600.2140</p> |  |  |  |  |  |  |  |  |  |  |  |

### Montagem Super Gás Lens/Super Gas Lens Assembly

|                                                                                                                                                                                                                     |  |  |  |  |  |  |  |  |  |  |  |
|---------------------------------------------------------------------------------------------------------------------------------------------------------------------------------------------------------------------|--|--|--|--|--|--|--|--|--|--|--|
|  <p>0600.2136<br/>0600.2131<br/>0600.2132<br/>0600.2143<br/>0600.2134<br/>0600.2147<br/>0600.2135<br/>0600.2148<br/>0600.2137</p> |  |  |  |  |  |  |  |  |  |  |  |
|---------------------------------------------------------------------------------------------------------------------------------------------------------------------------------------------------------------------|--|--|--|--|--|--|--|--|--|--|--|

