




## Equipamento para Soldagem TIG SUMIG TIGER 302

Rev.02/2021-V4





24 25 26 27 28 29 30



31 32 33 34 35 36



37 38 39

<b>Número</b>	<b>Descrição</b>	<b>Código Sumig</b>
1	Amperímetro Digital Tiger 300/302	1911.0056
2	Chave Seletora de Funções Tiger 300/302	1911.0032
3	Conector 2 Pinos Gatilho Lado Máquina Tiger 302	1911.0071
4	Conector Gás/Força Tiger 302	1911.0075
5	Chave Seletora do Pulso Tiger 300/302	1911.0011
6	Potenciômetro 100K Tiger 300/302	1911.0031
7	Engate Rápido P/ Máquina 12,8mm fêmea	0801.2084
8	Diodo Emissor de Luz de Força Tiger 300/302	1911.0002
9	Diodo Emissor de Luz de Proteção Térmica Tiger 300/302	1911.0003
10	Disjuntor 50A Tiger 300/302	1911.0004
11	Chave Seletora Hot Start Tiger 300/302	1911.0007
12	Conector 6 Pinos Pedal Lado Máquina Tiger 302	1911.0064
13	Potenciômetro 5K Tiger 300/302	1911.0037
14	Porta Fusível Tiger 300/302	1911.0005
15	Termostato Tiger 300/302	1911.0029
16	Transdutor de Corrente Tiger 300/302	1911.0025
17	Sensor de Corrente de Entrada Tiger 302	1911.0065
18	Módulo de Diodos Tiger 300/302	1911.0028
19	Ponte Retificadora Tiger 300/302	1911.0024
20	Capacitor do Snuber Tiger 300/302	1911.0027
21	Circuito IGBT (GATE-P2)(Modelo Novo) Tiger 300/302	1911.0058
22	Módulo IGBT Tiger 300/302	1911.0030
23	Motoventilador Tiger 302	1911.0076
24	Válvula Solenóide (24VDC) Tiger 300/302	1911.0020

25	Circuito HF Tiger 300/302	1911.0017
26	Flyback Transformador do Circuito de HF Tiger 302	1911.0066
27	Transformador Auxiliar Tiger 300/302	1911.0022
28	Transformador de Potência Tiger 300/302	1911.0021
29	Indutor de Saída Tiger 300/302	1911.0059
30	Indutor de HF Tiger 300/302	1911.0061
31	Filtro do Gatilho Tiger 300/302	1911.0060
32	Circuito de Comando Tiger 300/302	1911.0035
33	Circuito PWM Tiger 300/302	1911.0034
34	Transformador de Pulso CCT PWM Tiger 302	1911.0067
35	Mosfet (CCT PWM) Tiger 302	1911.0068
36	Capacitor Eletrolítico do Filtro Tiger 300/302	1911.0026
37	Conector 2 Pinos Gatilho Lado Tocha Tiger 302	1911.0070
38	Conector 6 Pinos Lado Pedal Tiger 302	1911.0069
39	Porca Adaptador do Gás Tiger 302	1911.0072
40	Botão da Chave Seletora de Funções Tiger 300/302	1911.0006
41	Botão de Regulagem Frequência/Rampa/Pós Gás Tiger 300/302	1911.0073
42	Botão de Regulagem da Corrente Tiger 300/302	1911.0074